

END

## Equerre nervurée droite

*Les équerres nervurées droites type END ont été étudiées pour offrir une grande polyvalence dans l'utilisation qui en est faite.*

## Caractéristiques

### Matière

- Acier galvanisé S250GD + Z275 suivant NF EN 10346
- Épaisseur 1,5 mm

### Avantages

- Gamme large pour une variété d'utilisations,
- Utilisable sur bois et sur béton,
- Trous oblongs facilitant l'ajustement des assemblages,
- Respecte le DTU36.5,
- Gravure de la résistance sur l'équerre...

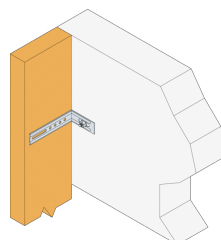

## Applications

### Support

- **Porteur** : bois, béton, acier...
- **Porté** : menuiseries PVC, bois, aluminium, acier...

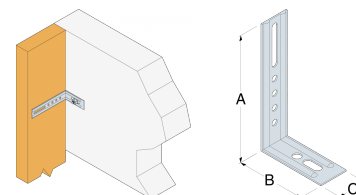
### Domaines d'utilisation

- Fixation de menuiseries intérieures et extérieures,
- Encadrement de portes et fenêtres,
- Petites ossatures...



END  
 Equerre nervurée droite

## Données techniques



Dimensions et Valeurs Admissibles

Références	Dimensions [mm]				Perçages Aile A				Perçages Aile B		Valeurs Admissibles suivant DTU36.5 [daN]	Poids [kg]
	A	B	C	t	Ø6.5	Ø6.5x20	Ø6.5x30	Ø6.5x45	Ø9	Ø9x20	R <sub>1,d</sub>	
END40/1.5	40	71.5	30	1.5	-	1	-	-	1	1	14.5	0.032
END55/1.5	55	71.5	30	1.5	-	-	1	-	1	1	14.5	0.036
END70/1.5	70	71.5	30	1.5	-	-	-	1	1	1	14.5	0.04
END85/1.5	85	71.5	30	1.5	1	-	-	1	1	1	14.5	0.045
END100/1.5	100	71.5	30	1.5	2	-	-	1	1	1	14.5	0.05
END115/1.5	115	71.5	30	1.5	3	-	-	1	1	1	14.5	0.055
END130/1.5	130	71.5	30	1.5	4	-	-	1	1	1	14.5	0.06

END

**Equerre nervurée droite**

## Mise en oeuvre

### Fixations

#### **Sur bois :**

- Vis Ø6,0 type TTUFS
- Pointes bois Ø6.0

#### **Sur béton :**

- Chevilles à frapper TPP 8-60/20

#### **Sur métal :**

- Boulons Ø8

### Installation

1. Approcher l'élément à fixer du support,
2. Pointer l'élément. Celui-ci peut aussi être vissé à l'aide de vis adaptées,
3. Si le support est en bois, l'équerre est aussi pointée ou vissée sur celui-ci,
4. Si le support est en béton, fixer l'équerre en respectant les préconisations de pose de l'ancrage choisi.

